

Información de Periodos Intermedios
Estado de Situación Financiera
Al 30 de Septiembre de 2018 y 2017
(Pesos)

Ente Público:


COORDINACIÓN ESTATAL PARA EL FORTALECIMIENTO INSTITUCIONAL DE LOS MUNICIPIOS

CONCEPTO	2018	2017	CONCEPTO	2018	2017
ACTIVO			PASIVO		
Activo Circulante			Activo Circulante		
Efectivo y Equivalentes	209,469	311,610	Cuentas por Pagar a Corto Plazo	2,583	12,772
Derechos a Recibir Efectivo o Equivalentes	22,427	107,479	Documentos por Pagar a Corto Plazo	0	0
Derechos a Recibir Bienes o Servicios	0	2,120	Porción a Corto Plazo de la Deuda Pública a Largo Plazo	0	0
Inventarios	0	0	Títulos y Valores a Corto Plazo	0	0
Almacenes	0	0	Pasivos Diferidos a Corto Plazo	0	0
Estimación por Pérdida o Deterioro de Activos Circulantes	0	0	Fondos y Bienes de Terceros en Garantía y/o Administración a Corto Plazo	0	0
Otros Activos Circulantes	0	0	Provisiones a Corto Plazo	0	0
			Otros Pasivos a Corto Plazo	0	0
Total de Activos Circulantes	300,896	421,409	Total de Pasivos Circulantes	2,583	12,772
Activo No Circulante			Activo No Circulante		
Inversiones Financieras a Largo Plazo	0	0	Cuentas por Pagar a Largo Plazo	0	0
Derechos a Recibir Efectivo o Equivalentes a Largo Plazo	0	0	Documentos por Pagar a Largo Plazo	0	0
Bienes Inmuebles, Infraestructura y Construcciones en Proceso	7,126,818	7,126,818	Deuda Pública a Largo Plazo	0	0
Bienes Muebles	3,556,592	3,522,751	Pasivos Diferidos a Largo Plazo	0	0
Activos Intangibles	0	0	Fondos y Bienes de Terceros en Garantía y/o en Administración a Largo Plazo	0	0
Depreciación, Deterioro y Amortización Acumulada de Bienes	-821,591	-821,591	Provisiones a Largo Plazo	0	0
Activos Diferidos	0	0			
Estimación por Pérdida o Deterioro de Activos no Circulantes	0	0	Total de Pasivos No Circulantes	0	0
Otros Activos no Circulantes	0	0			
Total de Activos No Circulantes	9,861,819	9,827,979	Total del Pasivo	2,583	12,772
Total del Activo	10,162,715	10,249,387	HACIENDA PÚBLICA/ PATRIMONIO		
			Hacienda Pública/Patrimonio Contribuido	6,311,030	6,311,030
			Aportaciones	6,311,030	6,311,030
			Donaciones de Capital	0	0
			Actualización de la Hacienda Pública/Patrimonio	0	0
			Hacienda Pública/Patrimonio Generado	3,849,102	3,925,585
			Resultados del Ejercicio (Ahorro / Desahorro)	294,987	230,027
			Resultados de Ejercicios Anteriores	3,554,115	3,692,056
			Revalúos	0	0
			Reservas	0	0
			Re-afiliaciones de Resultados de Ejercicios Anteriores	0	0
			Exceso o Insuficiencia en la Actualización de la Hacienda Pública/Patrimonio	0	0
			Resultado por Posición Monetaria	0	0
			Resultado por Tenencia de Activos no Monetarios	0	0
			Total Hacienda Pública/ Patrimonio	10,160,132	10,236,615
			Total del Pasivo y Hacienda Pública/ Patrimonio	10,162,715	10,249,387

Bajo protesta de decir verdad declaramos que los Estados Financieros y sus Notas son razonablemente correctos y responsabilidad del emisor.

Lic. Luis Gerardo Aldaco Ortega
Coordinador Estatal

Lic. Juan Antonio Rojas Morales
Subdirector de Administración y Recursos Humanos





Información de Períodos Intermedios
COORDINACIÓN ESTATAL PARA EL FORTALECIMIENTO INSTITUCIONAL DE LOS MUNICIPIOS
 Estado Analítico del Ejercicio del Presupuesto de Gastos
 Clasificación por Objeto del Gasto (Capítulo y Concepto)
 Del 1 de Enero al 30 de Septiembre de 2018


Concepto	Ejercicio					
	Aprobado	Ampliaciones/ (Reducciones)	Modificado	Diferido	Pagado	Subsanado
	1	2	3 = (1 + 2)	4	5	6 = (3 + 4)
Servicios Personales	0	0	0	0	0	0
Remuneraciones al Personal de Carácter Permanente	3	7	0	0	0	0
Remuneraciones al Personal de Carácter Transitorio	0	0	0	0	0	0
Remuneraciones Adicionales y Especiales	0	0	0	0	0	0
Seguridad Social	0	0	0	0	0	0
Otras Prestaciones Sociales y Económicas	0	0	0	0	0	0
Revisión	0	0	0	0	0	0
Pago de Estímulos y Gratificaciones Prácticas	0	0	0	0	0	0
Materiales y Suministros	187,724	135,350	323,074	200,388	200,388	122,683
Materiales de Administración: Entorno de Documentos y Artículos Oficiales	30,000	0	30,000	28,498	28,498	21,102
Alimentos y Utensilios	16,000	102,400	118,400	91,265	91,265	29,135
Materiales Primas y Materiales de Producción y Comercialización	0	0	0	0	0	0
Materiales y Artículos de Construcción y de Reparación	29,200	0	29,200	485	485	4,715
Productos Químicos, Farmacéuticos y de Laboratorio	2,000	0	2,000	0	0	2,000
Combustibles, Lubricantes y Aditivos	50,000	33,200	83,200	80,029	80,029	3,171
Vestuario, Blancos, Prendas de Protección y Artículos Deportivos	0	150	150	111	111	39
Materiales y Suministros Para Seguridad	0	0	0	0	0	0
Herramientas, Relaciones y Adquisiciones Menores	8,524	0	8,524	0	0	8,524
Servicios Generales	631,460	867,133	1,498,593	820,124	820,124	678,469
Servicios Básicos	306,350	25,565	331,915	163,968	163,968	137,999
Servicios de Arrendamiento	0	81,180	81,180	77,215	77,215	5,965
Servicios Profesionales, Científicos, Técnicos y Otros Servicios	14,000	204,300	218,300	175,318	175,318	43,000
Servicios Financieros, Bancarios y Comerciales	10,000	10,765	20,765	8,019	8,019	12,747
Servicios de Instalación, Reparación, Mantenimiento y Conservación	186,100	4,700	190,800	173,538	173,538	38,362
Servicios de Comunicación Social y Publicidad	0	0	0	0	0	0
Servicios de Traslado y Viajes	0	630,646	630,646	188,009	188,009	442,437
Servicios Oficiales	5,000	3,620	8,620	0	0	0
Otros Servicios Generales	10,000	4,000	14,000	4,056	4,056	0
Transferencias, Asignaciones, Subsidios y Otras Ayudas	0	0	0	0	0	0
Transferencias Internas y Asignaciones al Sector Público	0	0	0	0	0	0
Transferencias al Resto del Sector Público	0	0	0	0	0	0
Subsidios y Subvenciones	0	0	0	0	0	0
Ayudas Sociales	0	0	0	0	0	0
Pensiones y Jubilaciones	0	0	0	0	0	0
Transferencias a Fideicomisos, Mandatos y Otros Análogos	0	0	0	0	0	0
Transferencias a la Seguridad Social	0	0	0	0	0	0
Donativos	0	0	0	0	0	0
Transferencias al Exterior	0	0	0	0	0	0
Bienes Muebles, Inmuebles e Intangibles	0	22,848	22,848	22,487	22,487	361
Mobiliario y Equipo de Administración	0	8,000	8,000	7,639	7,639	361
Mobiliario y Equipo Educativo y Recreativo	0	14,848	14,848	14,848	14,848	0
Equipo e Instrumental Médico y de Laboratorio	0	0	0	0	0	0
Vehículos y Equipo de Transporte	0	0	0	0	0	0
Equipo de Defensa y Seguridad	0	0	0	0	0	0
Máquinaria, Otros Equipos y Herramientas	0	0	0	0	0	0
Activos Biológicos	0	0	0	0	0	0
Bienes Intangibles	0	0	0	0	0	0
Activos Intangibles	0	0	0	0	0	0
Inversión Pública	0	0	0	0	0	0
Obra Pública en Bienes de Dominio Público	0	0	0	0	0	0
Obra Pública en Bienes de Propiedad Privada	0	0	0	0	0	0
Equipos, Prendas, Utensilios y Materiales de Consumo	0	0	0	0	0	0

Información de Períodos Intermedios
COORDINACIÓN ESTATAL PARA EL FORTALECIMIENTO INSTITUCIONAL DE LOS MUNICIPIOS
 Estado Anual del Ejercicio del Presupuesto de Egresos
 Clasificación por Objeto del Gasto (Capítulo y Concepto)
 Del 1 de Enero al 30 de Septiembre de 2018

Concepto	Egresos					
	Aprobado	Asignaciones (Reducciones)	Modificado <i>3 = (1 + 2)</i>	Devenido	Pagado	Subejercicio <i>6 = (3 + 4)</i>
Inversiones Financieras y Otras Provisiones	0	0	0	0	0	0
Inversiones Para el Fomento de Actividades Productivas	0	0	0	0	0	0
Acciones y Participaciones de Capital	0	0	0	0	0	0
Compra de Títulos y Valores	0	0	0	0	0	0
Concesión de Préstamos	0	0	0	0	0	0
Inversiones en Fideicomisos, Mandatos y Otros Análogos	0	0	0	0	0	0
Otras Inversiones Financieras	0	0	0	0	0	0
Provisiones para Contingencias y Otras Erogaciones Especiales	0	0	0	0	0	0
Participaciones y Aportaciones	0	0	0	0	0	0
Participaciones	0	0	0	0	0	0
Aportaciones	0	0	0	0	0	0
Convenios	0	0	0	0	0	0
Deuda Pública	0	0	0	0	0	0
Amortización de la Deuda Pública	0	0	0	0	0	0
Intereses de la Deuda Pública	0	0	0	0	0	0
Comisiones de la Deuda Pública	0	0	0	0	0	0
Gastos de la Deuda Pública	0	0	0	0	0	0
Costo por Coberturas	0	0	0	0	0	0
Apoyos Financieros	0	0	0	0	0	0
Adeudos de Ejercicios Fiscales Anteriores (Adclaf)	0	0	0	0	0	0
Total del Gasto	819,181	1,025,331	1,844,512	1,047,998	1,942,398	601,514


 Lic. Luis Gerardo Aldaco Ortega
 Coordinador Estatal


 Lic. Juan Antonio Casas Morales
 Subcoordinador de Administración y Recursos Humanos



SECRETARÍA DE FINANZAS Y PLANEACIÓN
 COORDINACIÓN ESTATAL PARA EL FORTALECIMIENTO INSTITUCIONAL DE LOS MUNICIPIOS

Información de Periodos Intermedios
COORDINACIÓN ESTATAL PARA EL FORTALECIMIENTO INSTITUCIONAL DE LOS MUNICIPIOS
 Gasto por Categoría Programática
 Del 1 de Enero al 30 de Septiembre de 2018

Categoría	Egresos					Subejercicio B = (3 - 4)
	Aprobado 1	Ampliaciones (Reducciones) 2	Modificado 3 = (1 + 2)	Devengado 4	Pagado 5	
Programas	819,181	1,026,331	1,844,512	1,042,998	1,042,998	801,514
Subsidios Sector Social y Privado a Entidades Federativas y Municipios	0	0	0	0	0	0
Sujetos a Reglas de Operación	0	0	0	0	0	0
Otros Subsidios	0	0	0	0	0	0
Desempeño de las Funciones	819,181	1,026,331	1,844,512	1,042,998	1,042,998	801,514
Prestación de Servicios Públicos	319,181	78,321	397,502	550,200	550,200	288,311
Provisión de Bienes Públicos	0	0	0	0	0	0
Planificación, seguimiento y evaluación de políticas públicas	0	0	0	0	0	0
Promoción y fomento	0	0	0	0	0	0
Regulación y supervisión	0	0	0	0	0	0
Funciones de las Fuerzas Armadas (únicamente Gobierno Federal)	0	0	0	0	0	0
Específicos	0	0	0	0	0	0
Proyectos de inversión	0	1,006,300	1,006,300	483,798	483,798	516,200
Administrativos y de Apoyo	0	0	0	0	0	0
Apoyo al proceso presupuestario y para mejorar la eficiencia institucional	0	0	0	0	0	0
Apoyo a la función pública y al mejoramiento de la gestión	0	0	0	0	0	0
Operaciones ajenas	0	0	0	0	0	0
Compromisos	0	0	0	0	0	0
Obligaciones de cumplimiento de resolución jurisdiccional	0	0	0	0	0	0
Desastres Naturales	0	0	0	0	0	0
Obligaciones	0	0	0	0	0	0
Pensiones y jubilaciones	0	0	0	0	0	0
Aportaciones a la seguridad social	0	0	0	0	0	0
Aportaciones a fondos de estabilización	0	0	0	0	0	0
Aportaciones a fondos de inversión y reestructura de pensiones	0	0	0	0	0	0
Programas de Gasto Federalizado (Gobierno Federal)	0	0	0	0	0	0
Gasto Federalizado	0	0	0	0	0	0
Participaciones a entidades federativas y municipios	0	0	0	0	0	0
Costo financiero, deuda o apoyos a deudores y ahorradores de la banca	0	0	0	0	0	0
Adeudos de ejercicios fiscales anteriores	0	0	0	0	0	0
Total del Gasto	819,181	1,026,331	1,844,512	1,042,998	1,042,998	801,514

Lic. Luis Gerardo Aldaco Ortega
 Coordinador Estatal

Lic. Luis Gerardo Aldaco Ortega Morales
 Subdirector de Administración y Recursos Humanos